



— PORTAIL ALUMINIUM —







NOS AVANTAGES

- 100% Aluminium
- Sur mesure
- Garanties
- Certifié Qualicoat et Qualimarine
- Barre de renfort
- Epaisseur de 3 mm
- Inoxydable
- Modèles battant ou coulissant
- Installation
- Personnalisation
- Thermolaquage
- Options et accessoires
- Motorisation



EN ALUMINIUM

Notre gamme de portail aluminium est conçue sur mesure. Nous avons choisi ce matériau pour tous les avantages qu'il possède :


- Robustesse
- Longue tenue dans le temps
- Thermolaquage garanti 10 ans
- Inoxydable
- Ne craint pas les intempéries
- Certifié Qualicoat, Qualimarine


Le label Qualimarine, vous certifie que le produit a été traité et testé afin d'être résistant dans toutes les conditions atmosphériques. La peinture a subi une batterie de tests : tenue aux chocs, tenue des couleurs, tenue face aux UVs, uniformité du revêtement, dureté de la surface.



INOXYDABLE

Ne craint pas les intempéries.





BATTANT

Le portail se fixe entre piliers pour une ouverture à 90° ou en applique pour une ouverture à 180°.

ACCESSOIRES



Embout plein



Embout perforée



Cache cylindre



Double poignée



Sabot



Gond et capot



Serrure



Gache portillon



Cylindre

COULISSANT

Le modèle le plus pratique pour éviter de perdre de l'espace. Il est parfait pour les petits espaces de stationnement ou étroits.

ACCESSOIRES

		
Platine de guidage renforcé	Serrure	Embout plein
		
Patin de glissement	Rail de guidage supérieur	Cylindre
		
Butée	Galet encastré	Double poignée
		
Embout de rail	Gache	Rail inférieur




SUR MESURE

Qu'il soit battant ou coulissant, nous concevons votre portail selon vos dimensions. Nous nous adaptons à votre projet, ce qui vous évitera des travaux de maçonnerie en plus pour adapter le portail.

COULISSANT	BATTANT
Hauteur max 2m20	Hauteur max 2m20
largeur max 7m	Largeur max 5m

ÉPAISSEUR

Épaisseur des montants verticaux	3mm
Épaisseur lames de remplissages	2mm
Barre de renfort	



NOS MODÈLES

Tous nos modèles de portails sont adaptables aux portails battants ou coulissants.



Droit



Concave



Semi- concave



Biaisé



Convexe



Semi-convexe

PERSONNALISATION



Plein



Ajouré



Semi ajouré

ACCESSOIRES

Visiophone



Digicode



OPTIONS



INTÉGRATION BOITE AUX LETTRES






ASSEMBLAGE

Assemblés mécaniquement (tenons et mortaises) , nos portails sont rigides mais possèdent une certaine souplesse dans l'ensemble de leurs structures. Nous installons des renforts sur tous nos modèles, pour augmenter leurs résistances et vous permettre de fixer la motorisation. Ce système de fabrication vous permet de remplacer n'importe quelle pièces de votre portail. Contrairement à un portail soudé qui vous oblige à changer l'intégralité de votre portail en cas d'accident.

Renforcé par plusieurs couches d'aluminium.





MOTORISATION

Nous utilisons une des motorisations les plus fiables du marché. Nous pouvons vous proposer de nombreux accessoires (digicodes, photocellules, visiophone). Les moteurs de tous nos portails (coulissant ainsi que battant) possèdent une programmation simplifiée grâce à un écran digital, un ralentissement de course, une ouverture piétonne, ainsi qu'un démarrage progressif. Le tout rendra votre utilisation plus facile et agréable.

Garantie
3
ans





MOTEUR COULISSANT



MOTEUR BATTANT ENTERRÉ



MOTEUR BATTANT A VÉRIN



MOTEUR BATTANT A BRAS ARTICULÉS

NOS MOTEURS

ACCESSOIRES MOTEURS

- 1 jeu de photocellules de protection
- 1 gyrophare
- 1 contacteur à clef
- 1 boîte à clef
- 2 télécommandes (4 canaux)

CARACTÉRISTIQUES :

- Programmation simplifiée
- Démarrage progressif
- Ralentissement de fin de course
- Ouverture piéton
- Résistance





COLOREZ VOS ENVIES

Personnalisez à l'infinie et selon vos envies en choisissant la couleur de votre choix selon la palette RAL. Nous passons par un procédé de thermolaquage sur nos portails en aluminium.


COULEURS STANDARDS

Gris anthracite



RAL 7016

Blanc



RAL 9016

Ivoire



RAL 1015

Rouge




RAL 3004

Marron



RAL 8014

Vert



RAL 6005



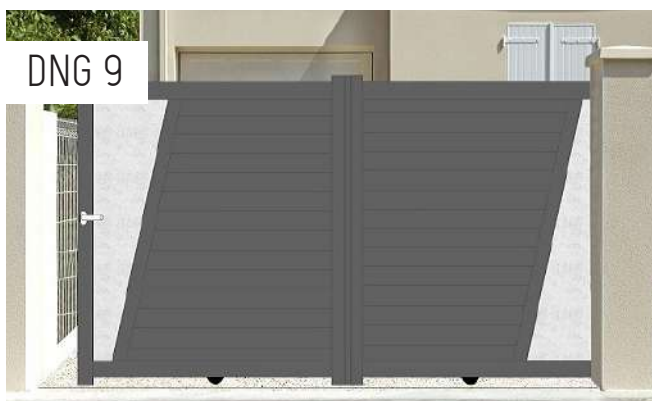









IMITATIONS BOIS

Pour les maisons plus traditionnelles, vous avez la possibilité de réaliser un aspect bois. Vous préservez ainsi tout le charme de votre maison tout en conservant les qualités de l'aluminium.



LA GAMME DESIGN





The image shows a modern, dark blue gate with a white vertical stripe, set against a white wall. The gate is partially open, revealing a residential property with a white facade, windows, and various plants including palm trees and a large evergreen. The ground in front of the gate is paved asphalt.

NAO
Nouvel Art d'Occulter

www.nao-fermetures.fr

04 94 05 09 00

nao@nao-fermetures.fr