



La qualité au meilleur prix

CATALOGUE CLÔTURE

Contactez-nous :

Mail : contact@homerelaxe.fr

Site : www.homerelaxe.fr



Avantages

La société **HomeRelaxe** vous propose une clôture en kit 100% aluminium. Nous utilisons cette matière noble car elle ne comporte que des avantages :

- Robustesse et légèreté
- Parfaite tenue dans le temps
- Résistance aux conditions les plus défavorables (pluie, neige, soleil, ...)
- Aucun entretien (un simple coup de chiffon humide)

Nos clôtures 100% aluminium sont plus stables dans le temps, contrairement à du composite qui ternit et se déforme.



Le procédé de thermolaquage est certifié par les labels Qualicoat et Qualimarine.

Ces certifications rendent notre clôture insensible à la rouille, la salinité, la corrosion et offre une meilleure durée de vie à votre laquage.



Livraison & caractéristiques

HomeRelaxe vous propose une livraison réalisée par un transporteur spécialisé pour garantir le meilleur service.

Professionnel et efficace, le transporteur vous contactera toujours au préalable afin de programmer un jour de livraison pour s'assurer de votre présence. Nos délais sont de 6 semaines.

Nous avons deux types de poteaux permettant à chaque fois de gagner jusqu'à 30° à la pose. Le premier fait 180° (donc possibilité de faire entre 150° et 210°) et le suivant fait 90° (donc possibilité de faire entre 60° et 120°).

Tous les accessoires nécessaires à la pose sont fournis : platine de fixation, parclose, bouchons, visserie... (hors visserie permettant la fixation sur muret).

Notre système permet d'obtenir une occultation totale tout en laissant passer l'air pour éviter d'avoir une prise au vent trop importante. Idéal pour garantir un maintien optimal, cela vous permettra également de conserver votre intimité.

Livrée en kit, cette clôture vous permettra de réaliser tous vos projets. À visser ou à sceller, il vous sera possible de réaliser tout type d'installation. En effet, la découpe des lames est très facile ce qui vous permettra de rattraper des pentes, des escaliers ou encore réaliser des découpes boîtes aux lettres.

Selon votre région, bord de mer, vent fort régulier, nous vous recommandons de sceller les poteaux pour toutes les clôtures d'une hauteur supérieur à 1280mm.








Personnalisation

Choisissez la couleur de votre brise vue :


– Couleurs standards : gris anthracite (RAL 7016 sablé) et blanc (RAL 9010 brillant).

– Toutes les couleurs RAL disponibles sur plus-value

Laissez libre cours à votre imagination ! Demandez vos pièces de la même couleur, ou vos poteaux et lames d'une couleur différente, ou quelques lames d'une couleur donnée pour réaliser un motif en bandeau...

A close-up photograph of a fence made of dark grey, textured slats. The slats are arranged in a staggered pattern, with some overlapping others. The lighting creates strong shadows and highlights the texture of the material.

GRIS ANTHRACITE (RAL 7016 SABLÉ)

A photograph of a white slatted fence. The slats are horizontal and spaced evenly. The fence is illuminated by bright sunlight, which casts long, dark shadows of palm trees onto the white surface, creating a rhythmic pattern of light and shadow.

BLANC (RAL 9010 BRILLANT)

Composants des clôtures

Épaisseur de 1.3 mm

100% extrudées, nos lames ont été conçues avec un renfort central pour renforcer la double paroi et ainsi garantir une durée de vie plus élevée

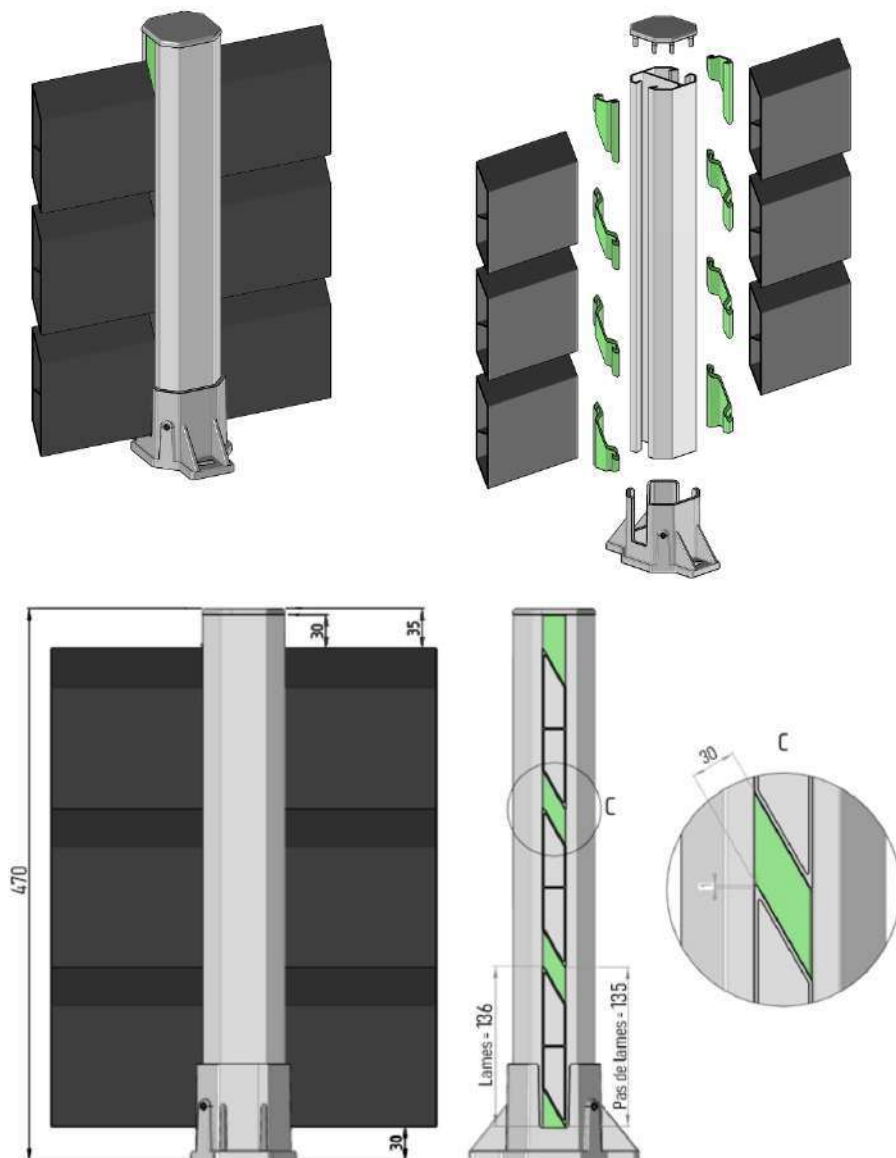


Poteau : épaisseur de 2 mm



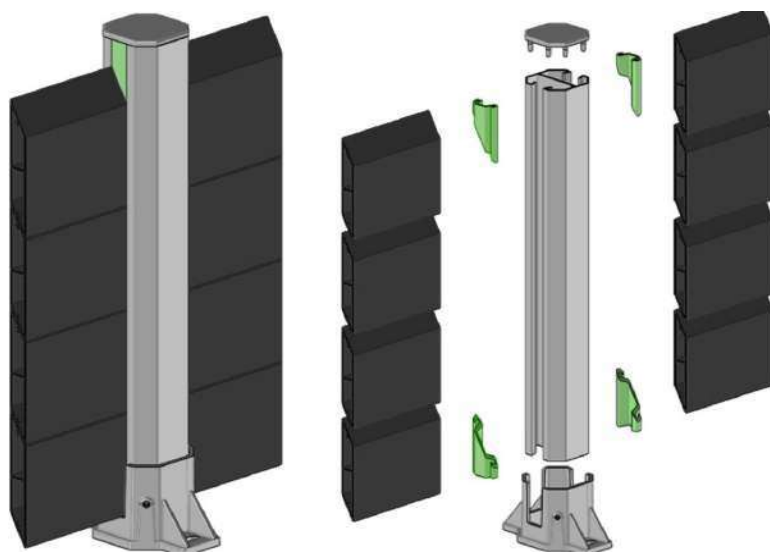
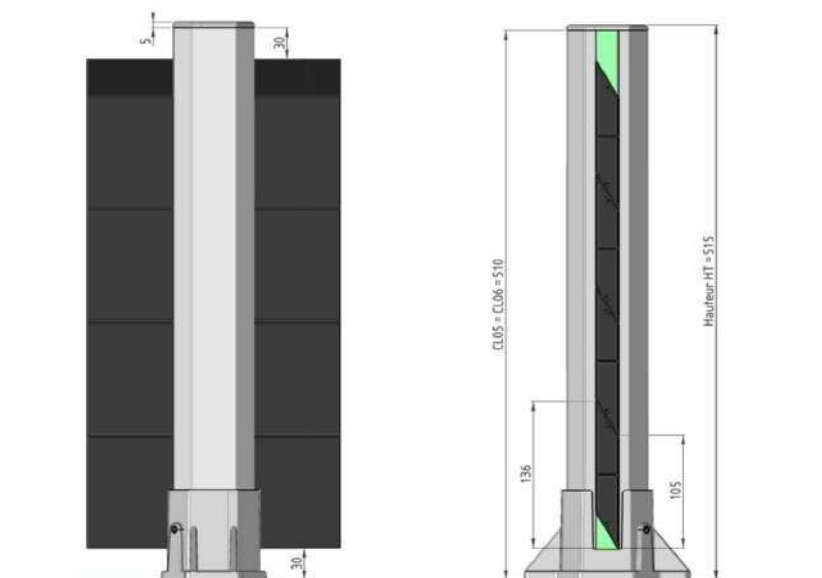
Platine : épaisseur de 5 mm

Schéma de coupe : Clôture en kit brise vue



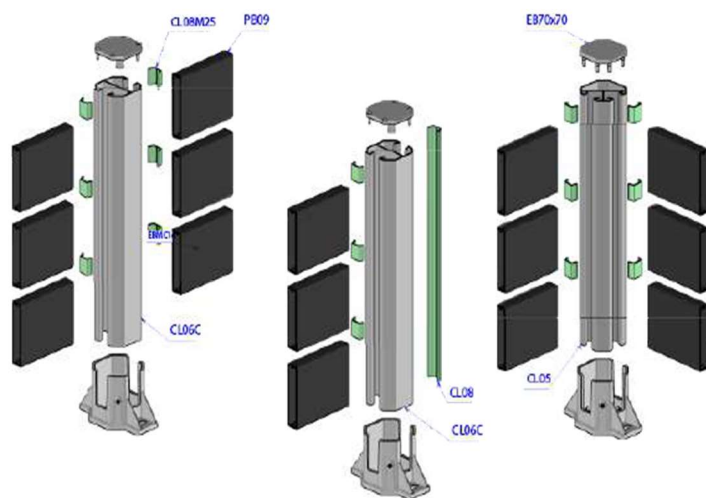
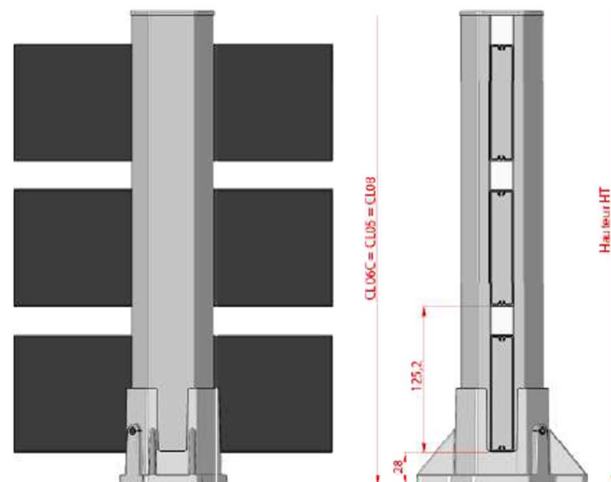
NB lames	Hauteur HT
1	200
2	335
3	470
4	605
5	740
6	875
7	1010
8	1145
9	1280
10	1415
11	1550
12	1685
13	1820
14	1955
15	2090

Schéma de coupe : Clôture en kit brise vue pleine



NB lames	Hauteur HT
1	200
2	305
3	410
4	515
5	620
6	725
7	830
8	935
9	1040
10	1145
11	1250
12	1355

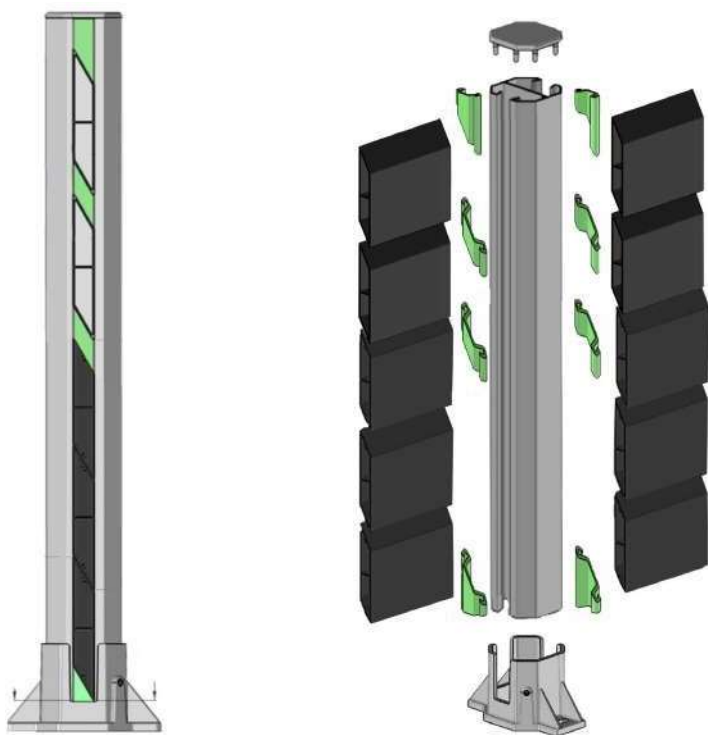
Schéma de coupe : Clôture en kit brise vue ajourée



1135

NB LAMES	Hauteur HT	CL06C - CL05
1	159	154
2	284	279
3	409	404
4	534	529
5	659	654
6	785	780
7	910	905
8	1035	1030
9	1160	1155
10	1285	1280
11	1411	1406
12	1536	1531
13	1661	1656
14	1786	1781

Schéma de coupe : Clastra aluminium



Nb de lames	Hauteur HT
9	1130
10	1265
11	1400
12	1535
13	1670
14	1805
15	1940
16	2075



Contactez-nous afin que nous puissions vous établir un devis gratuit et personnalisé.
Nous fabriquons nos produits SUR MESURE selon vos dimensions.

Votre Concessionnaire



HomeRelaxe

287 rue des Roseaux

13320 Bouc-Bel-Air

FRANCE



06 36 01 14 28

www.homerelaxe.fr